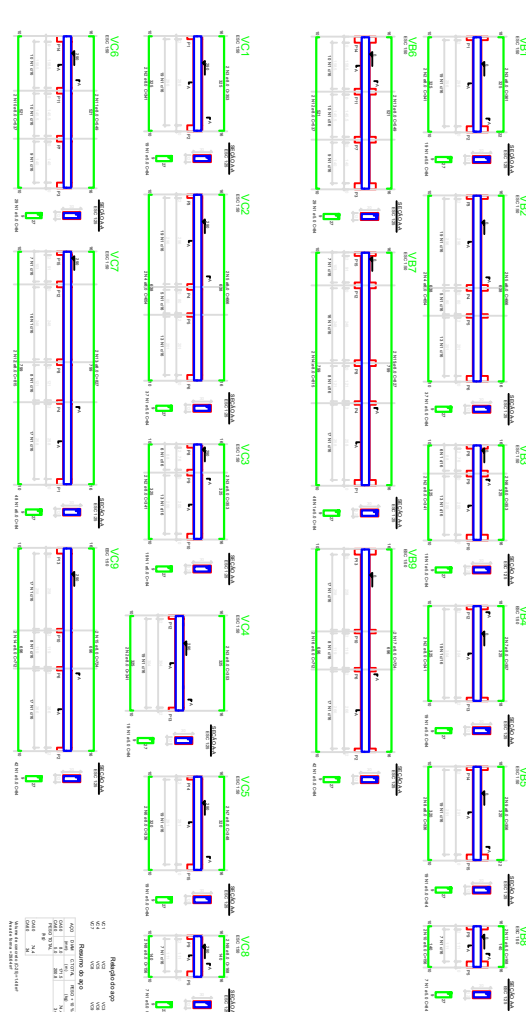
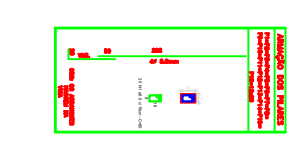


Relatório de aço 300 e 400

Nome	Quantidade	Unidade	Valor
Aço 300	1,24	m	12,40
Aço 400	0,76	m	7,60
Total	2,00	m	20,00

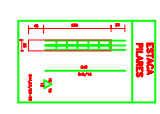


Relatório de aço

Nome	Quantidade	Unidade	Valor
Aço 300	0,17	m	1,70
Aço 400	0,13	m	1,30
Total	0,30	m	3,00

Relatório de aço

Nome	Quantidade	Unidade	Valor
Aço 300	0,03	m	0,30
Aço 400	0,07	m	0,70
Total	0,10	m	1,00



ESTRUTURAL

ESTRUTURA METALICA DE CONCRETO

PROJETO COMPLETO

Área VP4-ALM

Projeto: Projeto Completo

Arquiteto: Zúlio Cesar

Escala: 1:200

ESCALA DE PLOTAGEM

COR	WHITE	BLUE	GREEN	RED	CYAN	MARG	125	170	253	252	20	255	251	DEMAIS PENAS
LINHA	0,50	0,25	0,25	0,25	0,25	0,25	0,20	0,50	0,20	0,25	0,35	0,25	0,40	0,35

CONFIGURAÇÃO DAS PENAS